

## Οδηγίες χρήσης του παιχνιδιού “Save the world”

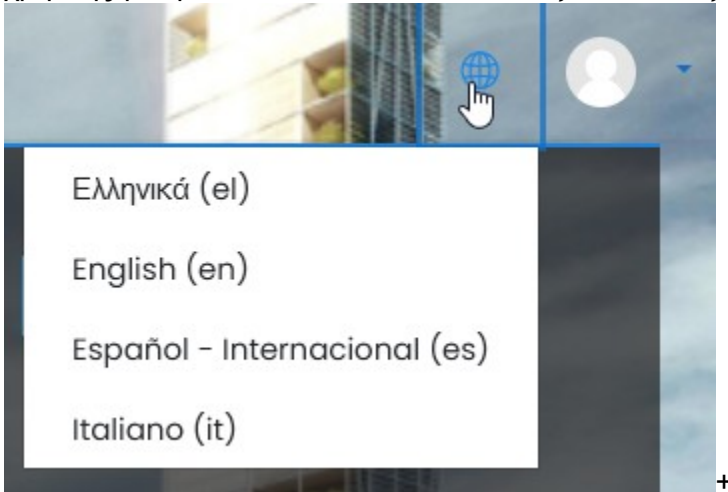
Από το σχέδιο Erasmus KA227 Culture heritage and Gamification in Education

Η είσοδος στο παιχνίδι γίνεται στη διεύθυνση <https://cultureheritagegamification.com>

Το **Όνομα χρήστη** και ο **κωδικός** θα σας δοθεί από το σχολείο σας.

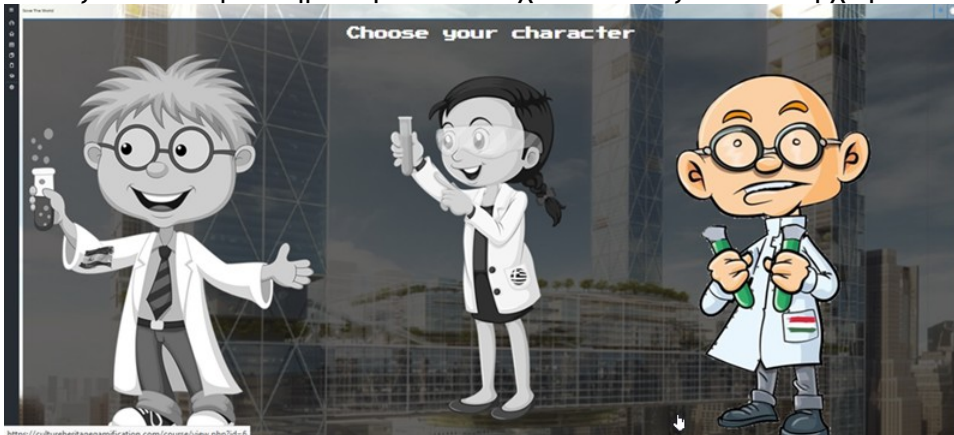
Το παιχνίδι είναι γραμμένο σε 4 γλώσσες: Ελληνικά, Ιταλικά, Ισπανικά και Αγγλικά.

Η γλώσσα του παιχνιδιού θα είναι η γλώσσα της χώρας του σχολείου από το οποίο θα λάβετε όνομα χρήστη. Δηλαδή αν σας δοθεί το όνομα χρήστη από το Ισπανικό σχολείο η γλώσσα θα είναι τα ισπανικά. Όμως ο χρήστης μπορεί από το πλαίσιο επάνω δεξιά να επιλέξει οποιαδήποτε γλώσσα.



Στην αρχική σελίδα του παιχνιδιού βλέπετε 3 φιγούρες που αντιστοιχούν στα μαθησιακά αντικείμενα των 3 χωρών. Κάθε φιγούρα έχει 11 μαθησιακά αντικείμενα. Για να ολοκληρώσετε το παιχνίδι θα πρέπει να παίξετε τα αντικείμενα και των 3 χωρών.

Όταν τελειώσετε με τα ερωτήματα για μία χώρα, πατήστε πάνω αριστερά το πλαίσιο Save the world και διαλέξτε τον επόμενο ήρωα για να συνεχίσετε το ταξίδι σε άλλη χώρα



Για να ξεκινήσετε το παιχνίδι κάνετε κλικ σε μια από τις 3 φιγούρες.

Εμφανίζεται ο χάρτης της χώρας και σε κάποιο σημείο ο αριθμός 1 που είναι και το πρώτο αντικείμενο.



Κάνετε κλικ στον αριθμό ή στο εικονίδιο κάτω από το χάρτη

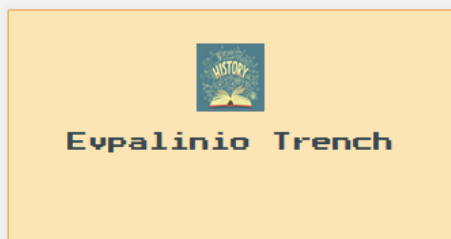


Αν θέλετε βοήθεια για την απάντηση πατάτε το πλαίσιο Hint αμέσως πάνω από το ερώτημα

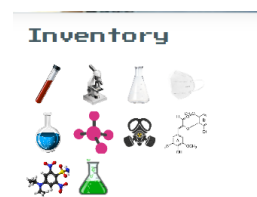
**Ευπαλινίο Τrench**



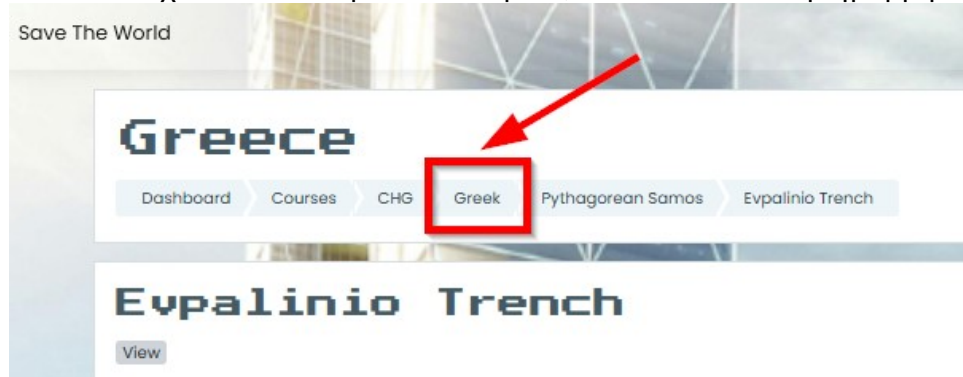
Αφού απαντήσετε το ερώτημα, πατάτε “Πίσω στην περιοχή”. Έχει ήδη εμφανιστεί ένα νέο εικονίδιο με τον τίτλο “History”.



Πατώντας στο “History” διαβάζετε πληροφορίες για το αντικείμενο ή ακολουθείτε τους υπερσυνδέσμους και στη συνέχεια παίρνετε ένα δώρο. Στο κάτω μέρος της σελίδας μπορείτε να μαζέψετε το Δώρο πατώντας το “Take”, το οποίο στη συνέχεια μπαίνει στο Αποθετήριο σας /Inventory.



Για να συνεχίσετε στο επόμενο αντικείμενο, πατάτε Greek στην γραμμή πλοήγησης, πάνω αριστερά



Θα δείτε ότι εμφανίζεται ο αριθμός 2 στον χάρτη που είναι το 2<sup>ο</sup> μαθησιακό αντικείμενο για να συνεχίσετε το παιχνίδι



Όταν τελειώσετε με τα 11 ερωτήματα για τη χώρα σας, πατήστε πάνω αριστερά το πλαίσιο Save the world και διαλέξτε τον επόμενο ήρωα για να συνεχίσετε το ταξίδι σε άλλη χώρα


### Παρατηρήσεις

Αν το ερώτημα είναι “σύρετε τις λέξεις” θα πρέπει να σύρετε τη σωστή λέξη και να την αφήσετε στο κενό στο σημείο ακριβώς που δείχνει ο δείκτης του ποντικιού.

Αν το ερώτημα είναι “σύρετε τις εικόνες στην σωστή θέση” και κάποια εικόνα είναι ήδη στη σωστή της θέση, πρέπει να την επιλέξετε και να την μετακινήσετε έστω και ελάχιστα.

Μπορείτε να δείτε την πρόδό σας στο Doctor level

#### Doctor Level



10

2 2.143 XP

0% ακόμη

Μαζέψτε ποντους εμπειρίας καθώς διάβαζετε και λυνετε τους γρίφους

Πληροφορίες Σκάλα

Στην κατάταξη

#### Κατάταξη

Εβδομασσία Μηνιαία Γενικά

Ρος	Πλήρες όνομα	Πόντοι
-----	--------------	--------

ή στα σήματα που έχετε λάβει

#### My Badges



Crete Region



Mesologgi Region



Thessaloniki Region



Sparti Region



Rhodes Region



Mikines Region



Ioannina Region



Epidavros Region



Cyclades Region



Athens Region



Samos Region